

日本赤十字社埼玉県支部  
救急法等オンライン講習会  
(Microsoft Teams)

参加方法

---

# はじめに

- 令和3年8月20日（金）13：30～15：00  
※13：15から入室可能（順次、入室承認を行います）
- 参加条件 Microsoft Formsから参加申込みをしていること。
- その他 オンライン講習に参加するためのインターネット通信料等は参加者負担となります。

# 参加方法

①パソコンで参加する！

→P.4～7



好きな方法を選んでね



②スマートフォンで参加する！

→P.8～10



③オンライン講習のときに、  
気を付けること

→P.11～14

# パソコンで参加する

## 【参加の手順】

- ①受講案内メール「Microsoft Teams会議に参加」をクリックする。
- ②アプリまたはウェブブラウザで会議に参加する
- ③名前は「**氏名**」を入力する（例：日赤 太郎）  
※外部からの不正アクセスを防ぐため入室承認をいたします。  
氏名は参加申込時ものと一致させてください。
- ④ホスト（日赤埼玉県支部）の承認を受け参加

## 【詳細】

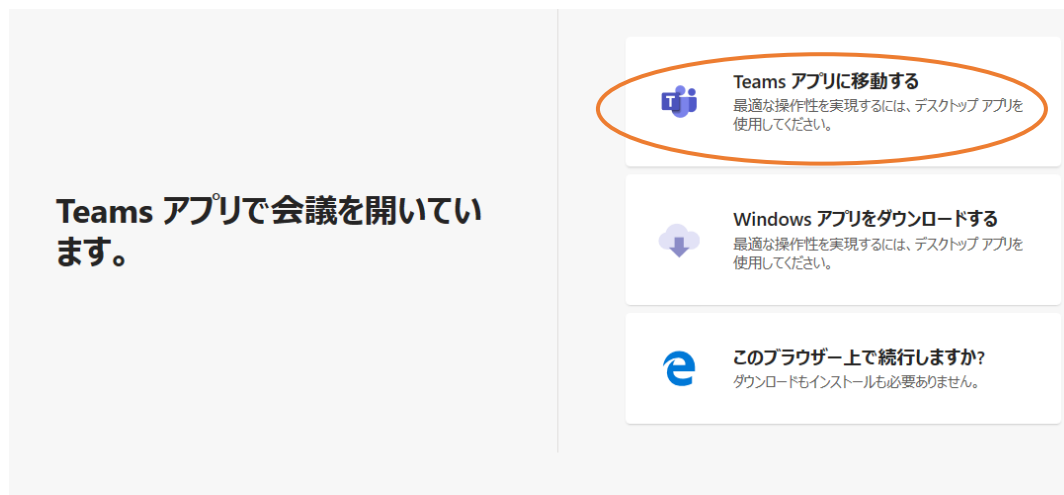
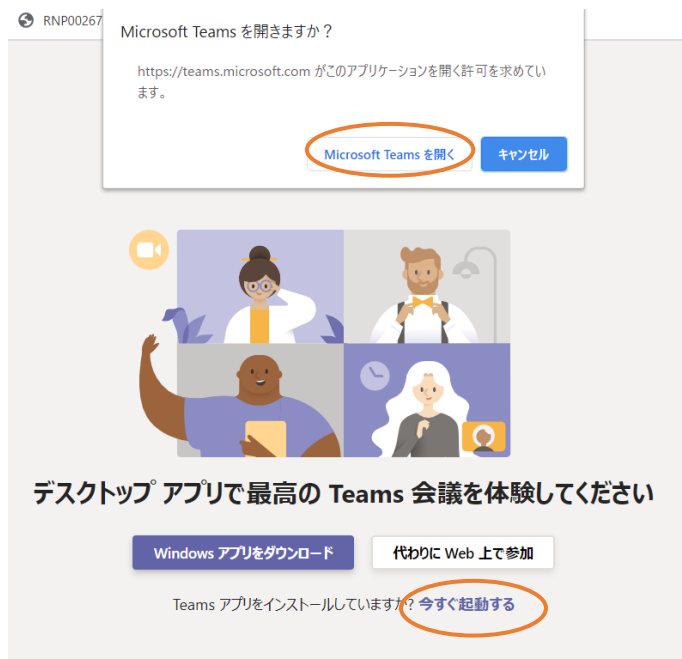
- ① 申込後、登録したメールアドレスあてに届く受講案内メール記載の、「Microsoft Teams会議に参加」をクリックする。

# パソコンで参加する

② 【Teamsアプリがある人】 ⇒ アプリを起動する

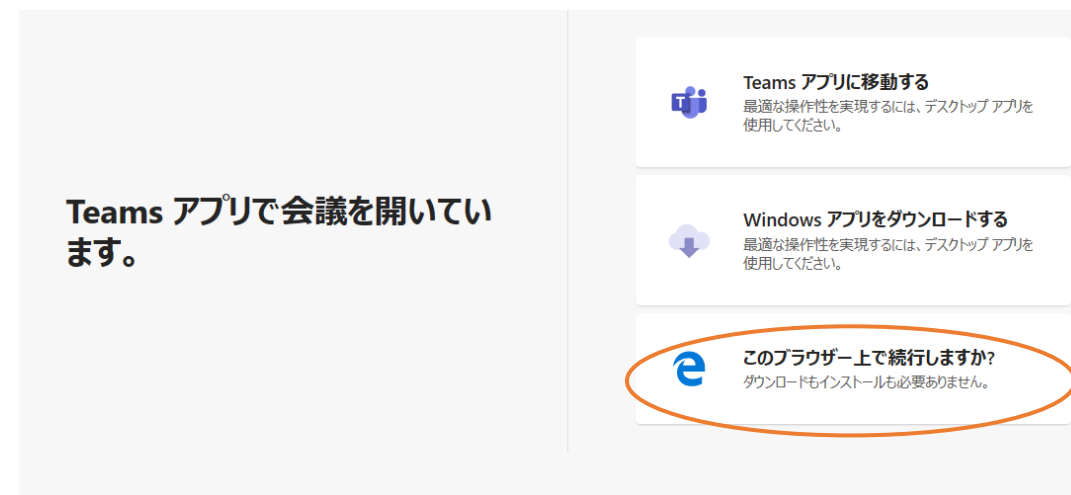
下の画面どちらかが開くので、「Microsoft Teamsを開く」「今すぐ参加する」「Teamsアプリに移動する」のいずれかをクリック

※すでにログインしている場合は、名前が申込時の氏名と一致していることを確認してください。



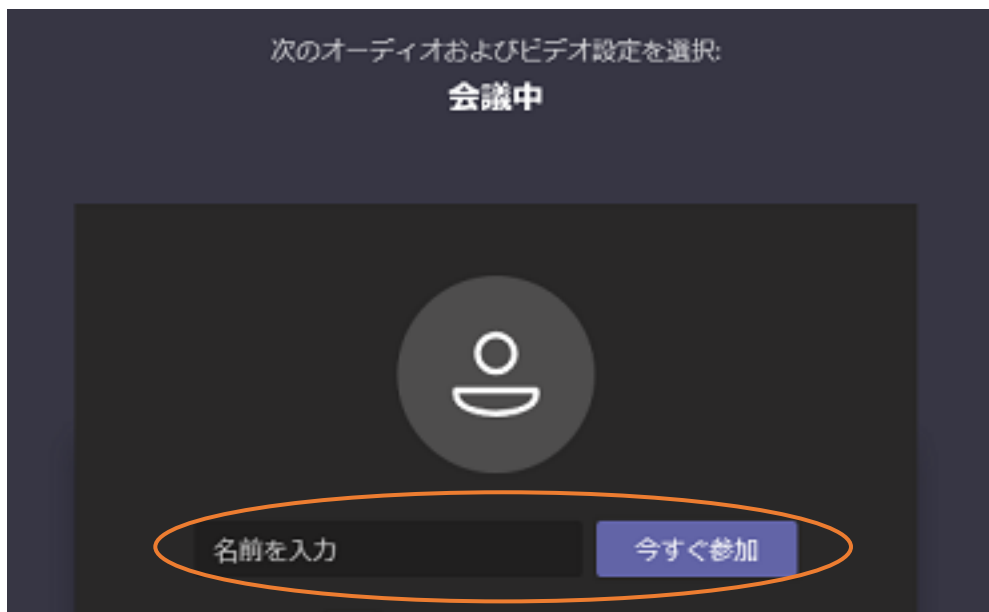
# パソコンで参加する

- ② 【Teamsアプリがない人】 ⇒ ウェブブラウザで参加する  
下の画面どちらかが開くので、「代わりにWeb上で参加」「このブラウザ上で続行しますか？」のいずれかをクリック



# パソコンで参加する

- ③ 「氏名」を入力して、「今すぐ参加」をクリックする  
会議に入れるまで少しお待ちください
- ④ ホスト（日赤埼玉県支部）が、参加の承認を行います



# スマートフォン・タブレットで参加する

## 【参加の手順】

- ① スマホ・タブレットにMicrosoft Teamsのアプリをインストールする  
(初期設定は不要)
- ② 案内するメールの「Microsoft Teams会議に参加」をクリック、  
もしくはQRコード（右）をスキャン
- ③ 「ゲストとして参加」をクリック
- ④ 「**氏名**」を入力する  
※外部からの不正アクセスを防ぐため入室承認をいたします。  
氏名は参加申込時ものと一致させてください。
- ⑤ 「会議に参加」をクリックして、  
ホスト（日赤埼玉県支部）の**承認を受け参加**

## 【詳細】

- ① スマホにMicrosoft Teamsのアプリをインストールする。  
【android】 Google Play からインストール  
【iPhone】 App storeからインストール






# スマートフォンで参加する

- ② 申込後、登録したメールアドレスあてに届く「Microsoft Teams会議に参加」をクリック、もしくはQRコード（前ページ）をスキャン

**※クリック、スキャン前にアプリを起動しないでください。**

**また、ログインは必要ありません。**

- ③ 「ゲストとして参加」をクリック



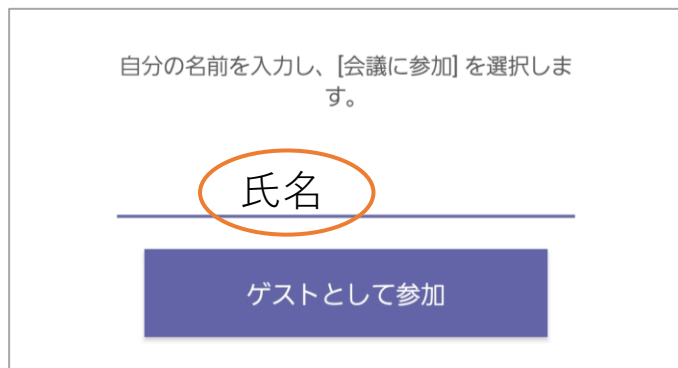
会議の時間です!  
どのように参加しますか?

ゲストとして参加

サインインして参加

# スマートフォンで参加する

- ④ 「氏名」を入力して「会議に参加」をクリック

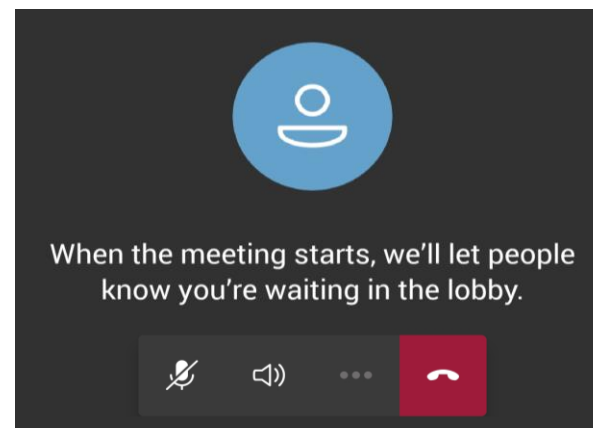


自分の名前を入力し、[会議に参加]を選択します。

氏名

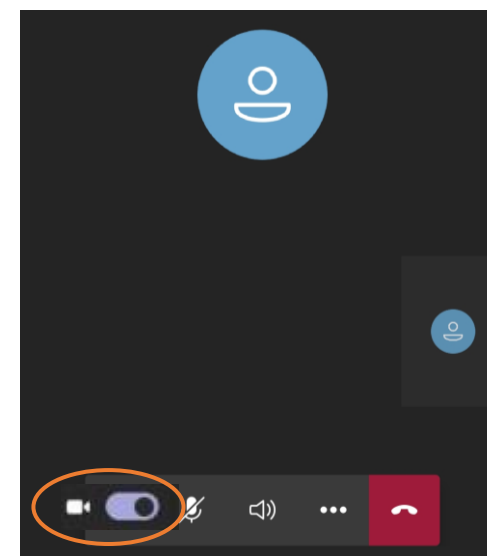
ゲストとして参加

- ⑤ 会議に入れるまで少しお待ちください  
ホスト（日赤埼玉県支部）で、  
参加の承認を行います。



# オンライン講習のときに、気を付けること

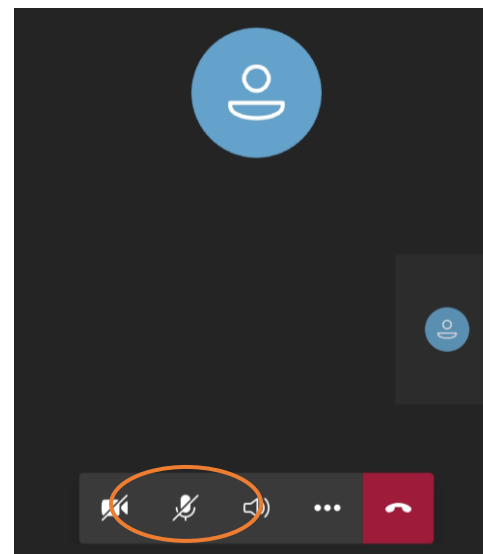
- カメラ機能を**ON**にしてご参加ください（任意）



※ 講習中、録音、録画、写真撮影やスクリーンショットはご遠慮ください。

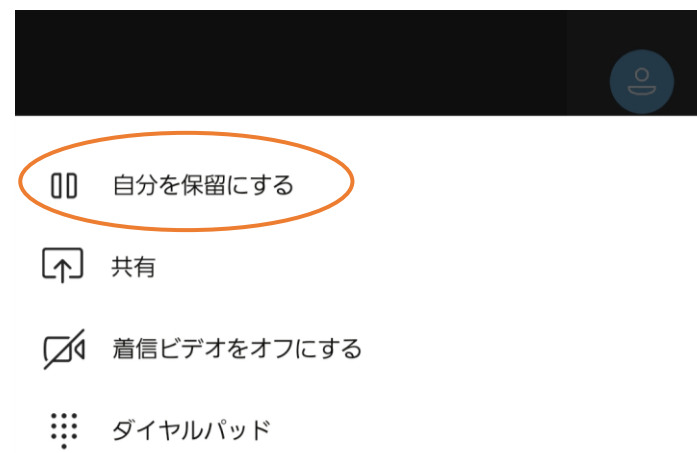
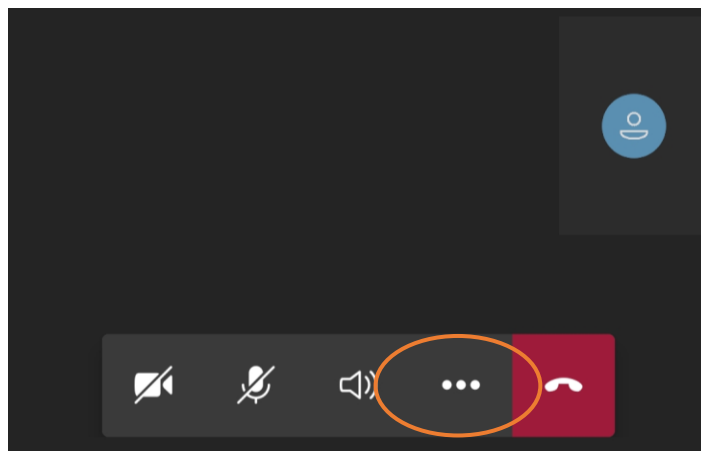
# オンライン講習のときに、気を付けること

- 原則、ミュート（マイクオフ）設定にしてご参加ください  
ミュートになっていない場合はホスト（日赤埼玉県支部）が強制的にミュートにする場合があります。  
指導員から声かけがある場合を除き、ご協力ください。



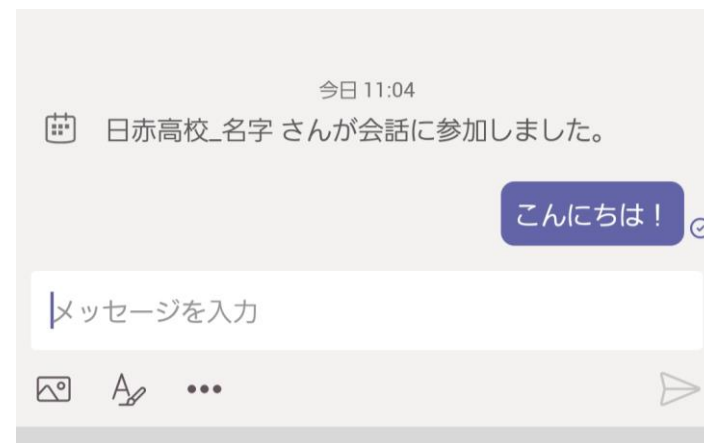
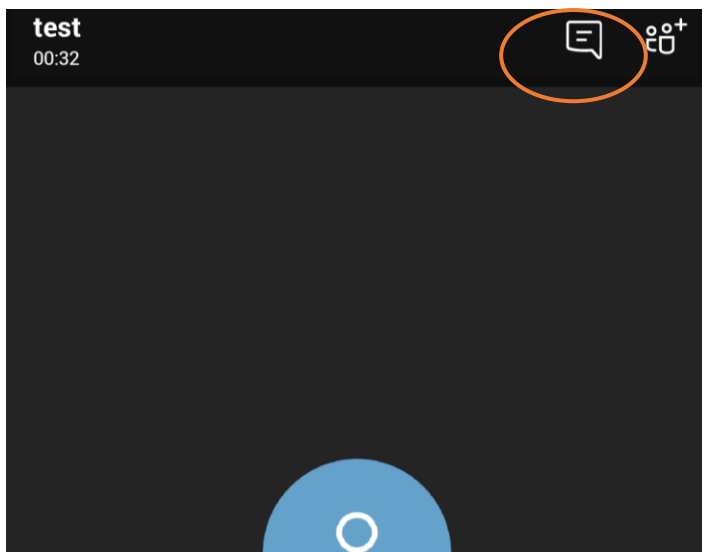
# オンライン講習のときに、気を付けること

- ・ (スマートフォン・タブレットのみ)  
用事で途中抜ける場合には「保留」にしてください。
  - ①画面下の「・・・」をクリック
  - ②「自分を保留にする」をクリック
  - ③保留中はこの画面のまま放置しておきます。
  - ④用事を済ませて保留を解除する場合は、「再開」をクリック



# オンライン講習のときに、気を付けること

- ・ 質問や意見はチャットで投稿してください。
  - ①画面上のコメントマークをクリック
  - ②メッセージを入力して質問やコメント



# 参加方法がわからないとき

参加方法や、講習に関することでわからないことがあれば、  
当日午前中までに日本赤十字社埼玉県支部 事業部 救護・講習課にご連絡ください。  
※講習開始後は、対応出来かねますのでご了承ください。

お気軽にご相談ください！

MAIL : [koshu@saitama.jrc.or.jp](mailto:koshu@saitama.jrc.or.jp)

TEL : 048-789-7117

(受付時間 平日9:00~17:30)

